

ΕΓΧΕΙΡΙΔΙΟ ΧΡΗΣΤΗ
AR-7668





ΕΠΕΞΗΓΗΣΗ ΠΛΗΚΤΡΩΝ ΚΑΙ LED ΠΛΗΚΤΡΟΛΟΓΙΟΥ

- POWER :** Είναι αναμμένο όταν έχουμε τροφοδοσία 220V και μπαταρία.
Αναβοσβήνει αργά όταν δεν υπάρχει μπαταρία.
Είναι σβηστό όταν έχουμε διακοπή 220V.
- TROUBLE :** Αναβοσβήνει αργά όταν υπάρχει κάποιο πρόβλημα στο σύστημα.
Είναι σταθερά αναμμένο όταν κάποια ζώνη είναι ανοιχτή.
Είναι σβηστό όταν το σύστημα λειτουργεί κανονικά.
- ARM** Είναι σταθερά αναμμένο όταν το σύστημα έχει οπλίσει σε ολική όπλιση.
Αναβοσβήνει αργά όταν έχουμε κάνει βραδινή όπλιση.
Αναβοσβήνει γρήγορα όταν έχουμε συναγερμό.
Είναι σβηστό όταν το σύστημα είναι αφοπλισμένο.
- DISARM :** Είναι αναμμένο όταν το σύστημα είναι αφοπλισμένο.
Είναι σβηστό όταν έχουμε κάνει βραδινή όπλιση.
Είναι σβηστό όταν το σύστημα έχει οπλίσει σε ολική όπλιση.
Αναβοσβήνει όταν κάποια ζώνη είναι ανοιχτή.

ΤΗΛΕΧΕΙΡΙΣΤΗΡΙΟ



Κύριος κωδικός 9876

ΟΛΙΚΗ ΟΠΛΙΣΗ ΜΕ ΚΛΕΙΣΤΕΣ ΖΩΝΕΣ

Πατάμε κωδικό και ARM

ΑΦΟΠΛΙΣΗ

Πατάμε κωδικό και DISARM

ΟΛΙΚΗ ΟΠΛΙΣΗ ΜΕ ΑΝΟΙΧΤΕΣ ΖΩΝΕΣ

Πατάμε * κωδικό και ARM

ΑΦΟΠΛΙΣΗ

Πατάμε κωδικό και DISARM


ΒΡΑΔΙΝΗ ΟΠΛΙΣΗ

Πατάμε κωδικό και HOME


ΑΦΟΠΛΙΣΗ

Πατάμε κωδικό και DISARM


ΟΠΛΙΣΗ ΜΕ ΠΑΡΑΚΑΜΨΗ ΖΩΝΗΣ

1. Πατάμε κωδικό
2. Πατάμε 
3. Πατάμε αριθμό ζώνης (π.χ. (002+OK), (005+ OK))
4. Πατάμε ESC
5. Πατάμε κωδικό
6. Πατάμε ARM


ΜΠΟΥΤΟΝ ΙΑΤΡΙΚΗΣ ΒΟΗΘΕΙΑΣ

Κρατάμε πατημένο το πλήκτρο  για 3sec

ΜΠΟΥΤΟΝ ΦΩΤΙΑΣ

Κρατάμε πατημένο το πλήκτρο  για 3sec


ΑΝΑΓΝΩΣΗ ΣΥΜΒΑΝΤΩΝ

Πατάμε το πλήκτρο  και βλέπουμε διαδοχικά τα συμβάντα σύμφωνα με την ώρα που έχουν δημιουργηθεί

ΑΛΛΑΓΗ ΚΥΡΙΟΥ ΚΩΔΙΚΟΥ

- Κρατάμε πατημένο το * για 3sec
- Πληκτρολογούμε τον προηγούμενο κύριο κωδικό 9876
- Πατάμε #
- Πατάμε OK
- Πληκτρολογούμε το νέο 4ψήφιο κωδικό
- Πατάμε OK
- Πληκτρολογούμε ξανά το νέο 4ψήφιο κωδικό
- Πατάμε OK
- Πατάμε ESC + OK

ΑΛΛΑΓΗ ΚΩΔΙΚΟΥ ΧΡΗΣΤΗ 01-32

- Κρατάμε πατημένο το * για 3sec
- Πληκτρολογούμε τον προηγούμενο κύριο κωδικό 9876
- Πατάμε #
- Πατάμε 
- Πατάμε OK
- Επιλέγουμε χρήστη 01-32
- Πατάμε OK
- Πατάμε 1
- Πληκτρολογούμε το νέο 4ψήφιο κωδικό
- Πατάμε OK
- Πληκτρολογούμε ξανά το νέο 4ψήφιο κωδικό
- Πατάμε OK
- Πατάμε ESC φορές
- Πατάμε OK



Σταυραετού 25 Ζωγράφου Τ.Κ.15772

Τηλ./Fax : 2107715550

Email : info@homesec.gr

Website : www.homesec.gr

Facebook : www.facebook.com/HomeSecgr